












Datum		Liebe Eltern als Übersicht erhalten Sie die Schließtage vom 01.09.2016 bis zum 31.08.2017		Anzahl Werk- tage	QR-Code zum scannen
Di	11.10.16	Kirchweihdienstag KiTa schließt um 11:30 Uhr	Die Stadt Fürth gewährt ihren Mitarbeitern einen arbeitsfreien Kirchweihnachmittag.	1/2	 11.10.2016
Mo	31.10.16	Brückentag - KiTa geschlossen	danach ist der Feiertag Allerheiligen	1	 31.10.2016
KW 44	02.11.16 bis 04.11.16	Planungswoche	In der Teamwoche Planen wir das KiTa-Jahr 2016/2017 Die gesamte Einrichtung ist geschlossen.	3	 02.11.16 bis 04.11.16
Di	08.11.16	Kooperation KiTa-Schule die KiTa schließt um 16:00 Uhr	Im Zuge der Zusammenarbeit KiTa und Schule, findet ab Nachmittag eine gemeinsame Fortbildung und ein Arbeitskreis statt. Es wird eine Notgruppe bis 17:30 Uhr angeboten		 08.11.16
Fr	23.12.16	KiTa schließt um 12:00 Uhr	Um die Vorbereitungen für die Schließzeit treffen zu können, schließt die KiTa an diesem Tag früher.		 23.12.2016
KW 52 - 1	26.12.16 bis 06.01.17	Weihnachtsschließzeit	Wir wünschen Ihnen allen eine frohe und besinnliche Weihnachtszeit und einen guten Start ins neue Jahr!	8	 26.12.16 bis 06.01.17
Di	28.02.17	Faschingsdienstag KiTa schließt um 11:30 Uhr	Die Stadt Fürth gewährt ihren Mitarbeitern am Faschingsdienstag einen arbeitsfreien Nachmittag.	1/2	 28.02.17
Fr	26.05.17	Brückentag - KiTa geschlossen	zuvor ist der Feiertag Christi Himmelfahrt	1	 26.05.17
Fr	16.06.17	Brückentag - NOTGRUPPE	zuvor ist der Feiertag Fronleichnam		 16.06.2017
KW 32 - 34	07.08.17 bis 25.08.17	Sommerschließzeit	Die gesamte KiTa ist geschlossen! Schönen Urlaub.	15	 07.08.17 bis 25.08.17
Mo	28.08.17	Planungstag	Um vorbereitet in das neue KiTa Jahr zu starten, benötigt das KiTa Team einen Tag zur Planung. Aus diesem Grund findet an diesem Tag keine Kinderbetreuung statt.	1	 28.08.2017

Im KiTa-Jahr 2016/2017 werden wir, von möglichen 30 Schließtagen, die Einrichtung an voraussichtlich 30 Tagen schließen.

Trotz sorgfältiger Planung könnte es zu Änderungen kommen. In diesem Fall würden wir Sie hierüber rechtzeitig informieren.